

TWISTER




Disponibile anche in Nero

EAN 8056121592339
SKU SC-BI-260004


Telaio	Alluminio, pieghevole
Forcella anteriore	A molla, 60 mm
Pneumatici	20" x 4.0", urban, camera d'aria
Parafanghi	In polimero ad alta densità
Freni	Disco idraulico, 180 / 180, Logan HD-E480
Sella e piantone	Sella Comfort, impermeabile, nero, KS 7045T, canotto in alluminio, Ø 33.9*300 mm
Trasmissione	Guarnitura LD D4842 48T PAS, catena JB M50 122L, sensore PAS a 24 magneti
Cambio	14-28T, Shimano G13, Tourney SL-TX50-7R, Tourney RD-TY300-7R
Motore	Posteriore, 250 W, 48 V, 70 Nm, Sutto Bafang
Batteria	Integrata, 48V, 13.5 Ah, 650 Wh, smart-UART BMS, K-Tech/Greenway DZ-ZZ2951303, celle DC DC45ET
Caricabatteria	Output DC 54.6 V 2 A, JL-F-Z3105AG
Tempo di ricarica	5 h
Autonomia*	Min/Max 60 - 130 km
Luci	LED con funzione di stop
Display	LCD 2,4", Cloud Drive mod. CDC29-BT con 5 livelli di assistenza
Cavalletto	Centrale, regolabile, in alluminio
Portapacchi	Carico max 25 kg
Peso massimo supportato	125 kg
Velocità massima	25 km/h
Peso e-bike	32.3 kg
Peso batteria	3.8 kg
Dimensioni prodotto aperto / chiuso	1740*1340*630 / 930*570*750 mm
Dimensioni packaging	1400*640*290 mm
Peso packaging	36 kg
Caricabilità	Truck 300, EPAL 4



Motore Sutto Bafang, 250 W, 48 V, 70 Nm



Batteria Greenway 48 V, 13.5 Ah, 650 Wh, smart BMS



Luci frontale e posteriori integrate



Freni a disco idraulici con cut off

* Il valore dell'autonomia può variare in funzione di: condizioni del fondo stradale, andamento altimetrico del percorso, condizioni ambientali (temperatura e vento), peso del conducente, velocità media, stato della batteria e pressione di gonfiaggio dei pneumatici.

TWISTER




Available also in
Black

EAN 8056121592339
SKU SC-BI-260004


Frame	Aluminum, foldable
Front fork	Coil, 60 mm
Tyres	20" x 4.0", urban, inner tube
Fenders	High-density polymer
Brakes	Hydraulic disc , 180 / 180, Logan HD-E480
Saddle and seatpost	Comfort saddle, waterproof, black, KS 7045T, aluminum seatpost, Ø 33.9*300 mm
Transmission	Crankset: LD D4842 48T PAS, chain: JB M50 122L, 24-magnets PAS sensor
Gear	14-28T, Shimano G13, Tourney SL-TX50-7R, Tourney RD-TY300-7R
Motor	Rear, 250 W, 48 V, 70 Nm, Sutto Bafang
Battery	Integrated, 48V, 13.5 Ah, 650 Wh, smart-UART BMS, K-Tech/Greenway DZ-ZZ2951303, cells DC DC45ET
Charger	Output DC 54.6 V 2 A, JL-F-Z3105AG
Charge time	5 h
Range*	Min/Max 60 - 130 km
Lights	LED, rear light with brake function
Display	LCD 2,4", Cloud Drive mod. CDC29-BT , 5 levels of pedal assist
Kickstand	Adjustable central, aluminum
Rear rack	Max load 25 kg
Max load	125 kg
Max speed	25 km/h
E-bike weight	32.3 kg
Battery weight	3.8 kg
Product dimensions: open / closed	1740*1340*630 / 930*570*750 mm
Pack size	1400*640*290 mm
Pack weight	36 kg
Loadability	Truck 300, EPAL 4



250 W, 48 V, 70 Nm Sutto Bafang motor



48 V, 13.5 Ah, 650 Wh Greenway battery, smart BMS



Integrated front and rear lights



Hydraulic disc brakes with cut-off

* The range may vary depending on road surface conditions, route elevation profile, environmental factors (temperature and wind), rider weight, average speed, battery condition, and tyre pressure.

TWISTER




Disponibile également en
Noir

EAN 8056121592339
SKU SC-BI-260004


Châssis	Aluminium, pliable
Fourche avant	À ressort, 60 mm
Pneus	20" x 4.0", urbains, avec chambre à air
Garde-boue	En polymère haute densité
Système de freinage	Freins à disque hydrauliques, 180 / 180 mm, Logan HD-E480
Selle et tige de selle	Selle Comfort, imperméable, noire, KS 7045T, tige de selle en aluminium, Ø 33.9*300 mm
Transmission	Pédalier LD D4842 48T PAS, chaîne JB M50 122L, capteur PAS à 24 aimants
Dérailleur	14-28T, Shimano G13, Tourney SL-TX50-7R, Tourney RD-TY300-7R
Moteur	Arrière, 250 W, 48 V, 70 Nm, Sutto Bafang
Batterie	Intégrée, 48 V 13.5 Ah, 650 Wh, smart-UART BMS, K-Tech/Greenway DZ-ZZ2951303, cellules DC DC45ET
Chargeur	Sortie DC 54.6 V 2 A, JL-F-Z3105AG
Temps de charge	5 h
Autonomie*	Min/Max 60 - 130 km
Éclairage	LED avec fonction feu stop
Écran	LCD 2,4", Cloud Drive mod. CDC29-BT avec 5 niveaux d'assistance
Béquille	Centrale réglable en aluminium
Porte-bagages	Charge max. 25 kg
Charge maximale supportée	125 kg
Vitesse maximale	25 km/h
Poids du vélo électrique	32.3 kg
Poids de la batterie	3.8 kg
Dimensions du produit ouvert / plié	1740*1340*630 / 930*570*750 mm
Dimensions de l'emballage	1400*640*290 mm
Poids de l'emballage	36 kg
Capacité de chargement	Truck 300, EPAL 4



Moteur Sutto Bafang, 250 W, 48 V, 70 Nm



Batterie Greenway 48 V, 13.5 Ah, 650 Wh, BMS intelligent



Feux avant et arrière connectés



Freins à disque hydrauliques avec coupeur moteur

* La valeur de l'autonomie peut varier en fonction des conditions de la chaussée, du profil altimétrique du parcours, des conditions environnementales (température et vent), du poids du conducteur, de la vitesse moyenne, de l'état de la batterie et de la pression de gonflage des pneus.