



Età

4+

SKU DU-MO-230001
EAN 8050507981397

Telaio	Acciaio
Sospensioni	No
Pneumatici	16" camera d'aria
Freni	A tamburo posteriore
Motore	Brushless, 150 W, 11 Nm
Peak Power	380 W
Pendenza massima	5%
Velocità	16 km/h
Batteria	21.6 V, 5.2 Ah, 112.32 Wh
Caricabatterie	Output DC 25.2 V, 1.5 A (Max)
Tempo di ricarica	3 h
Autonomia*	12 km
Luci	No
Display	No, 3 velocità
Campanello	Elettronico
Bluetooth	No
E-lock	No
Impermeabilità	IPX4
Carico massimo	45 kg
Peso	15.5 kg
Dimensioni prodotto aperto	1200*625*542 mm
Dimensioni packaging	1120*455*220 mm
Peso packaging	18 kg




Ruote da 16"



Batteria da 125 Wh, fino a 12 km di autonomia



3 modalità di guida



Campanello elettronico

* Il valore dell'autonomia può variare in funzione di: condizioni del fondo stradale, andamento altimetrico del percorso, condizioni ambientali (temperatura e vento), peso del conducente, velocità media, stato della batteria e pressione di gonfiaggio dei pneumatici.



Age

4+

SKU DU-MO-230001
EAN 8050507981397

Frame	Aluminium
Suspensions	No
Tyres	6.3" solid
Brakes	Rear e-brake and foot brake
Motor	Brushless, 95 W, 3.5 Nm
Peak Power	130 W
Maximum slope	10%
Speed	12 km/h
Battery	21.6 V, 2.6 Ah, 56.16 Wh
Charger	Output DC 25.2 V, 0.4 A (Max)
Charging time	4-6 h
Range*	8 km
Lights	LED front and side
Display	LED
Bell	No
Bluetooth	No
E-lock	No
Protection rating	IPX4
Maximum load	50 kg
Weight	6.3 kg
Open item dimensions	795*385*935 mm
Closed item dimensions	795*385*350 mm
Packaging dimensions	815*155*340 mm
Packaging weight	8 kg




Front and side LED lights



Wide LED display



Compact and lightweight



Rear e-brake

* The range may vary depending on road surface conditions, route elevation profile, environmental factors (temperature and wind), rider weight, average speed, battery condition, and tyre pressure.



Âge

4+

SKU DU-MO-230001
EAN 8050507981397

Châssis	Aluminium
Suspensions	Non
Pneus	6.3" solide
Système de freinage	Frein électronique à l'arrière et à pied
Moteur	Brushless, 95 W, 3.5 Nm
Puissance maximale	130 W
Angle de montée	Jusqu'à 10%
Vitesse	Jusqu'à 12 km/h
Batterie	21.6 V, 2.6 Ah, 56.16 Wh
Chargeur	Sortie: DC 25.2 V, 0.4 A (Max)
Temps de charge	4-6 h
Autonomie théorique*	Jusqu'à 8 km
Lumières	Phares LED à l'avant et latéraux
Écran	LED
Sonnette	Non
Connectivité	Non
E-lock	Non
Indice de protection	IPX4
Charge maximale	50 kg
Poids net du produit	6.3 kg
Dimensions produit déplié	795*385*935 mm
Dimensions produit plié	795*385*350 mm
Dimensions de l'emballage	815*155*340 mm
Poids de l'emballage	8 kg




Phares LED à l'avant et latéraux



Large écran LED



Compacte et légère



Frein électronique à l'arrière

* L'autonomie peut varier en fonction de l'état de la chaussée, du profil altimétrique du parcours, des conditions environnementales (température et vent), du poids du conducteur, de la vitesse moyenne, de l'état de la batterie et de la pression des pneus.